

J-700BW S/E

專利: M335497/M487783


隧道式洗籃機




市場多年嚴峻考驗及淬煉下，不斷研發改良，強化結構性，提高洗滌品質。不僅有在地化生產優勢，價格更具競爭力外，並通過歐盟CE認證、食品安全衛生管理HACCP認證，行銷多國，真正做到國際規格本土價格。



特殊性設計



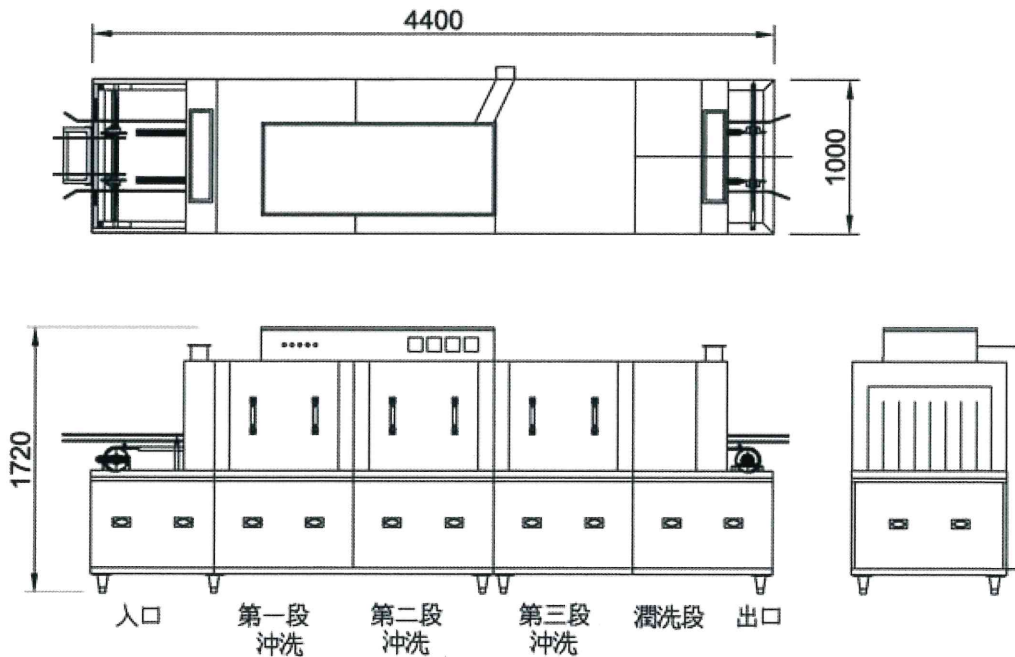
傳動安全裝置



易拆易清洗噴管組



可依籃具尺寸大小客製化設計



J4-700BW S/E 外觀尺寸圖

國際認證 多重保證



735-CI-32015



ARES/TW/160507

www.g-winner.com

安全·衛生·乾淨·無毒·環保



J-700BW S/E



- 水槽數量、沖洗段、潤洗段〔組合式設計〕可依客戶需求而變化。
- 每一水槽數量、潤洗段皆設計有檢視門，前後都可開啟，方便維修及保養。內置電加熱或蒸氣式可供選擇。
- 依機型可清洗不同大小籃具。
- 進水管路:1"，排水管路:50MM，蒸氣管路每槽及提昇桶皆為3/4"。
- 行進方向:由左至右或由右至左，清洗馬力為5 HP馬達，潤洗馬力為0.5HP馬達。
- 馬達、水槽、輸送馬達皆設置保護系統。出入口皆設有停止及啟動開關。
- 各槽皆設有獨立自動補水、滿水位溢流閥口、高低水位自動控制器，低水位幫浦自動停止裝置、低水位幫加熱自動停止裝置。
- 主電力控制箱為不鏽鋼SUS#304製造，電力規格:220V或380V/3相60HZ，箱體並設有防水及防蟲裝置，內設有全機漏電安全斷路裝置，面板設有各水槽運作溫度LED顯示。
- 各洗滌槽及最後潤洗段上下沖洗臂均為不鏽鋼SUS#304材質製造，沖洗臂清潔保養時無需工具即可拆卸裝回。本機型配備，左右側洗臂組。
- 採用RS60不鏽鋼輸送鍊條，依客戶籃具不同可調整鍊條勾距離。
- 詳細參數及功能見規格說明書或諮詢本公司專員。

型號 參數	J2-700BWS	J3-700BWS	J4-700BWS
外尺寸(CM)	260x100x172	350x100x172	440x100x172
洗淨速度(BASKET/MIN)	4-6	5-7	6-8
1槽容量(L)	130	130	130
1槽馬力(KW)	3.75	3.75	3.75
1槽加熱(KW)	蒸氣	蒸氣	蒸氣
2槽容量(L)	無	130	130
2槽馬力(KW)	無	3.75	3.75
2槽加熱(KW)	無	蒸氣	蒸氣
3槽容量(L)	無	無	130
3槽馬力(KW)	無	無	3.75
3槽加熱(KW)	無	無	蒸氣
變頻馬達(KW)	0.38	0.38	0.38
潤洗泵浦(KW)	0.38	0.38	0.38
潤洗提昇桶(KW)	蒸氣	蒸氣	蒸氣
總耗電(KW)	4.45	8.2	11.9
總耗蒸氣量(KG/H)	120	190	220
3相220V無熔絲開關(A)	20	30	40
3相380V無熔絲開關(A)	15	20	30

型號 參數	J2-700BWE	J3-700BWE	J4-700BWE
外尺寸(CM)	260x100x172	350x100x172	440x100x172
洗淨速度(BASKET/MIN)	4-6	5-7	6-8
1槽容量(L)	130	130	130
1槽馬力(KW)	3.75	3.75	3.75
1槽加熱(KW)	6	6	6
2槽容量(L)	無	130	130
2槽馬力(KW)	無	3.75	3.75
2槽加熱(KW)	無	6	6
3槽容量(L)	無	無	130
3槽馬力(KW)	無	無	3.75
3槽加熱(KW)	無	無	6
變頻馬達(KW)	0.38	0.38	0.38
潤洗泵浦(KW)	0.38	0.38	0.38
潤洗提昇桶(KW)	30	30	30
總耗電(KW)	40.5	50.2	59.9
3相220V無熔絲開關(A)	150	175	220
3相380V無熔絲開關(A)	110	125	150

註1:洗淨速度以葡萄籃58Lx38Wx22H(cm)為計算標準
 註2:籃子髒污程度會影響洗淨速度

☎ 洽詢/